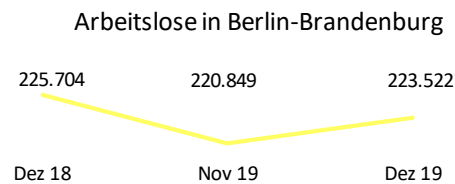


Arbeitsmarktticker

Beschäftigung und Arbeitslosigkeit in Berlin-Brandenburg im Januar 2020

In der Region Berlin-Brandenburg gibt es im Januar 2020 240.000 Arbeitslose, 16.500 mehr als im Vormonat. Saisonbereinigt sinkt die Zahl der Arbeitslosen um 1.000. Die Arbeitslosenquote liegt bei 6,8%.

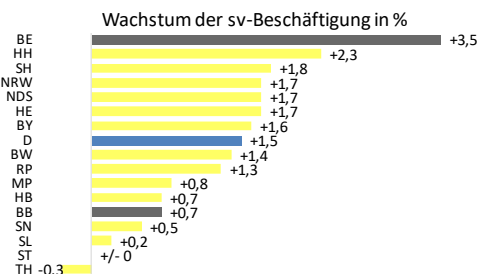


Christian Amsinck, Hauptgeschäftsführer der Unternehmensverbände Berlin-Brandenburg (UVB), kommentiert die Zahlen:

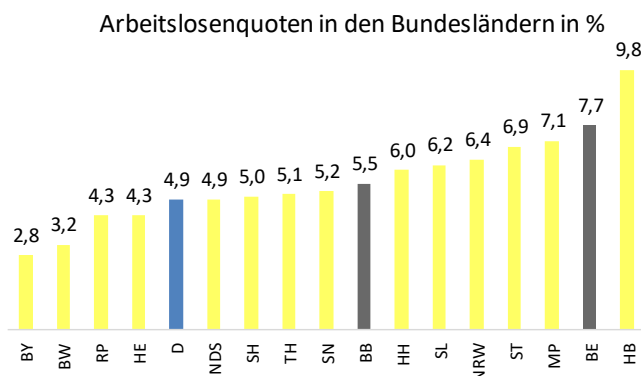
„Die Konjunkturschwäche sind in Industrie und industrienahen Branchen spürbar. Der Arbeitsmarkt wird gestützt von der weniger sensiblen Dienstleistungswirtschaft. Dennoch steigt die Arbeitslosigkeit in Berlin weiter an, Unternehmen melden weniger Stellen. Die Einigung zum Kurzarbeitergeld begrüßen wir daher.

Der Arbeitsmarkt in Brandenburg zeigt sich robuster, hier steigt die Arbeitslosigkeit vor allem aus jahreszeitlichen Gründen. Allerdings wächst auch hier die Beschäftigung nur noch wenig.“

Die Zahl sozialversicherungspflichtig Beschäftigter in der Region steigt um 2,5% bzw. 59.600 auf 2.437.100 und damit 1,1%-Punkte stärker als im Bundesdurchschnitt. Berlin liegt mit 3,5% an der Spitze der Bundesländer.



Bei der Bundesagentur für Arbeit wurden im Januar 9.156 neue offene Stellen in Berlin-Brandenburg gemeldet, rund -1.000 weniger als im Vorjahresmonat. Insgesamt sind in der Region aktuell rund 42.500 Stellen unbesetzt.



Verantwortlich
für den Inhalt:

Sebastian Krohne

HAUS DER WIRTSCHAFT
Am Schillertheater 2
10625 Berlin

Tel.: +49 (0)30 310 05 - 124
Fax: +49 (0)30 310 05 - 240
www.uvb-online.de

Arbeitsmarktbericht

Beschäftigung und Arbeitslosigkeit in Berlin- Brandenburg im Januar 2020

	Berlin	Brandenburg	Region
Arbeitslose	159.900	80.100	240.000
zum Vormonat	9.700	6.700	16.500
zum Vorjahr	4.000	-6.700	-2.700
saisonbereinigt	0	-1.000	-1.000
Quote	8,2%	6%	6,8%

Region Berlin-Brandenburg

Arbeitslose nach Merkmalen		
SGB II	80.200	33,4%
SGB III	159.800	66,6%
Langzeitarbeitslose	66.900	29,2%
Helferniveau	113.200	47,2%
u25	18.500	7,7%
Offene Stellen	42.500	
davon auf Helferniveau	10.600	23,3%

	Berlin	Brandenburg
soz. vers. Beschäftigte	+53.200	+6.500
	+3,5%	+0,8%
BA-X	108	136
	+2	+1
Vakanz	116	162
	+1	-4

Im Vergleich der Bundesländer wächst die sozialversicherungspflichtige Beschäftigung in Berlin am stärksten, Brandenburg liegt an zweiter Stelle aller ost-deutschen Länder.

Berlin liegt

- mit einer Arbeitslosenquote von 8,2% hinter Sachsen-Anhalt mit 7,6% und Mecklenburg-Vorpommern mit 7,7%, aber vor Bremen mit 10,3%,
- und hat mit einer vorläufigen Unterbeschäftigungsquote von 11,1% hinter Sachsen-Anhalt mit 10,6% und Mecklenburg-Vorpommern mit 10,2% aber vor Bremen mit 13,8% seit 54 Monaten in Folge nicht mehr die „Rote Arbeitsmarktlaterne“.

Verantwortlich
für den Inhalt:

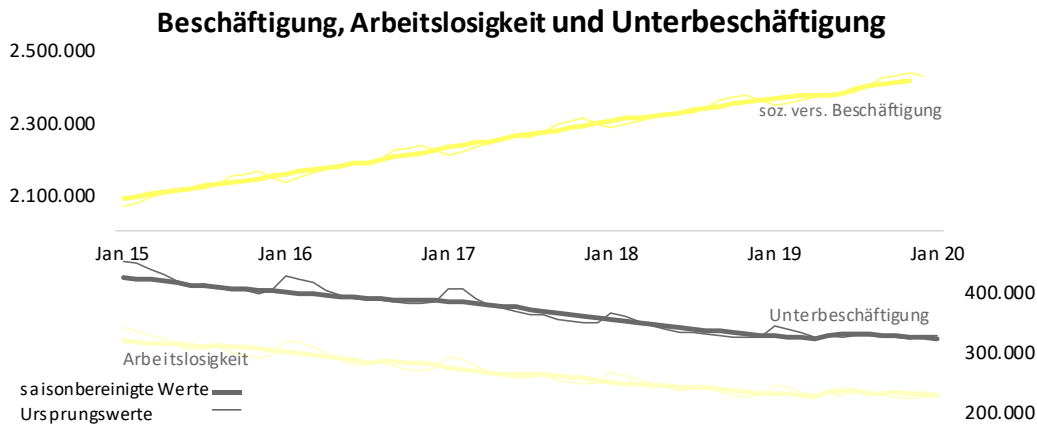
Sebastian Krohne

HAUS DER WIRTSCHAFT
Am Schillertheater 2
10625 Berlin

Tel.: +49 (0)30 310 05 - 124
Fax: +49 (0)30 310 05 - 240
www.uvb-online.de

1. Die Beschäftigungssituation

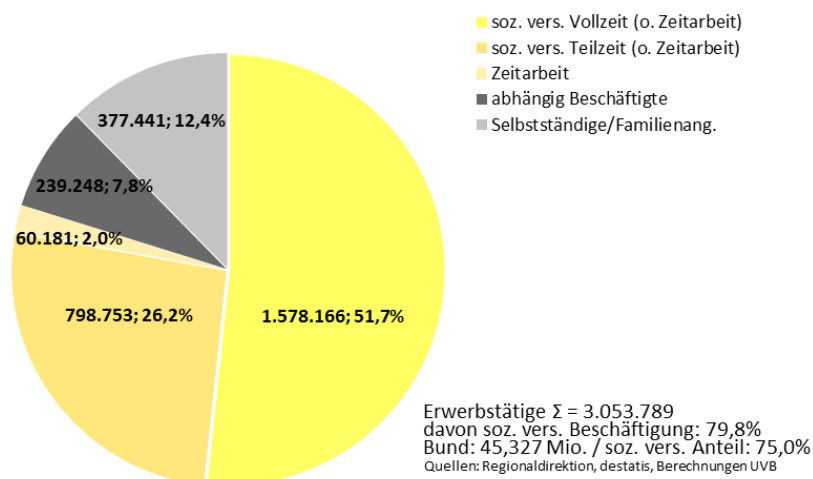
Die sozialversicherungspflichtige Beschäftigung in Berlin-Brandenburg wächst seit 2005 stärker (+42,3%) als in Deutschland insgesamt (+30,3%). Im Vorjahresvergleich wächst sie um 2,5% (Deutschland +2,5%).



Saisonbereinigt steigt die Zahl sozialversicherungspflichtig Beschäftigter zum Vorjahresmonat um 57.800 Personen (+2,5%). Die Zahl der Unterbeschäftigten sinkt um 3.500 Personen (-1,1%), die der Arbeitslosen sinkt um 2.000 (-0,9%).

In der Region sind 3,054 Mio. Personen erwerbstätig. Davon sind 2.437.100 sozialversicherungspflichtig Beschäftigte¹ (Voll- und Teilzeitbeschäftigte zuzüglich Zeitarbeit), knapp 239.200 abhängig Erwerbstätige². Der Anteil sozialversicherungspflichtiger Beschäftigung liegt mit 79,8% über dem Bundesdurchschnitt von 74,8%.

Erwerbstätigkeit Berlin-Brandenburg



Stand: 01/2020

Verantwortlich
für den Inhalt:

Sebastian Krohne

HAUS DER WIRTSCHAFT
Am Schillertheater 2
10625 Berlin

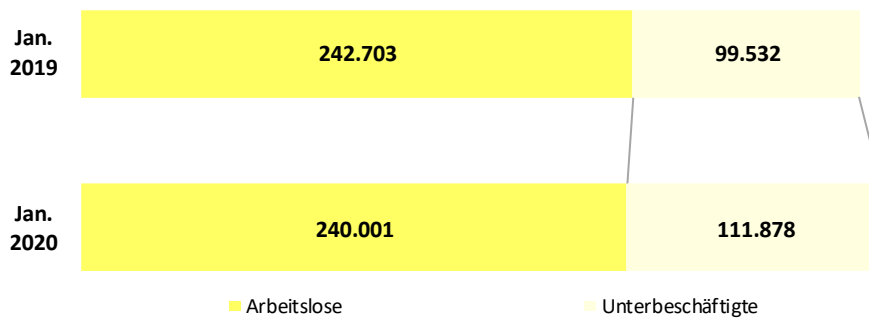
Tel.: +49 (0)30 310 05 - 124
Fax: +49 (0)30 310 05 - 240
www.uvb-online.de

¹ Stand: Oktober 2019

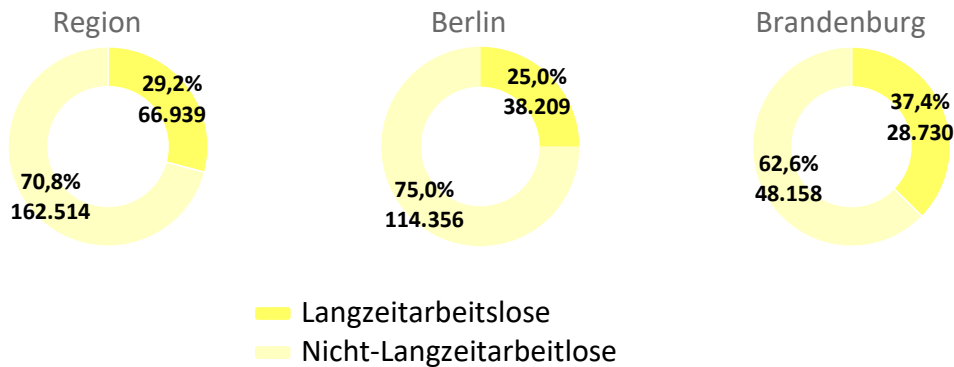
2. Unterbeschäftigung und Arbeitslosigkeit

Im Januar 2020 sind in der Region Berlin-Brandenburg 351.879 Personen unterbeschäftigt, 9.644 (2,8%) mehr als im Vorjahr. 111.878 Personen (inklusive Kurzarbeiter) wurden durch Maßnahmen des SGB II und SGB III gefördert.

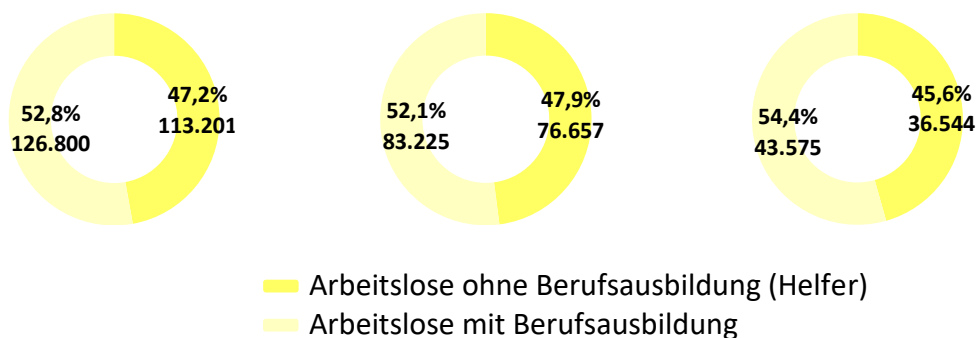
Struktur der Unterbeschäftigung in Berlin-Brandenburg



29,2% (66.939 Personen) aller Arbeitslosen in der Region sind Langzeitarbeitslose. In Berlin ist der Anteil der Langzeitarbeitslosen etwas niedriger, in Brandenburg deutlich höher.



47,2% (113.201) der Arbeitslosen in der Region besitzen keine berufliche Qualifikation (Helferniveau). Der Anteil Geringqualifizierter ist in Berlin leicht höher, in Brandenburg etwas niedriger.



Verantwortlich
für den Inhalt:

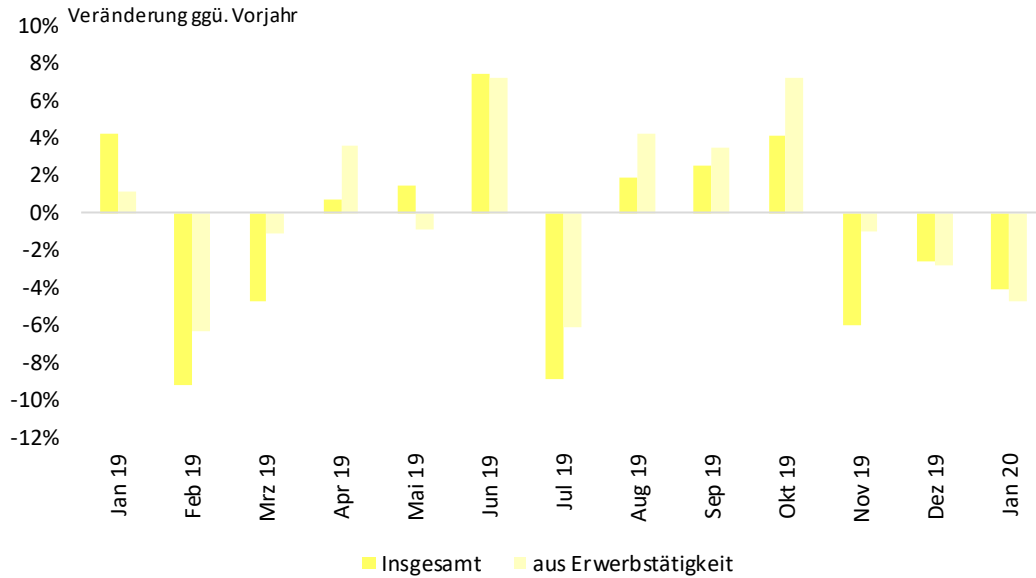
Sebastian Krohne

HAUS DER WIRTSCHAFT
Am Schillertheater 2
10625 Berlin

Tel.: +49 (0)30 310 05 - 124
Fax: +49 (0)30 310 05 - 240
www.uvb-online.de

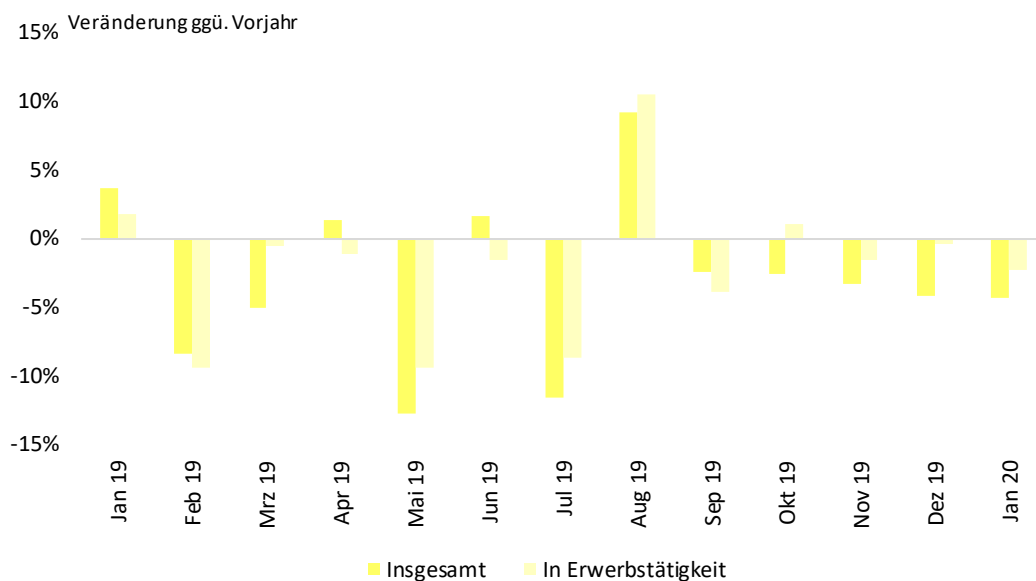
Der Zugang zu Arbeitslosigkeit sank im Januar gegenüber dem Vorjahresmonat um 4,1%. Der Zugang aus Erwerbstätigkeit sank um 4,7%.

Zugang in Arbeitslosigkeit, Region Berlin-Brandenburg



Gegenüber dem Vorjahr sind die Abgänge aus Arbeitslosigkeit um 4,4% gesunken. Die Abgänge in Erwerbstätigkeit sind um 2,3% gesunken.

Abgänge aus Arbeitslosigkeit, Region Berlin-Brandenburg



Verantwortlich
für den Inhalt:

Sebastian Krohne

HAUS DER WIRTSCHAFT
Am Schillertheater 2
10625 Berlin

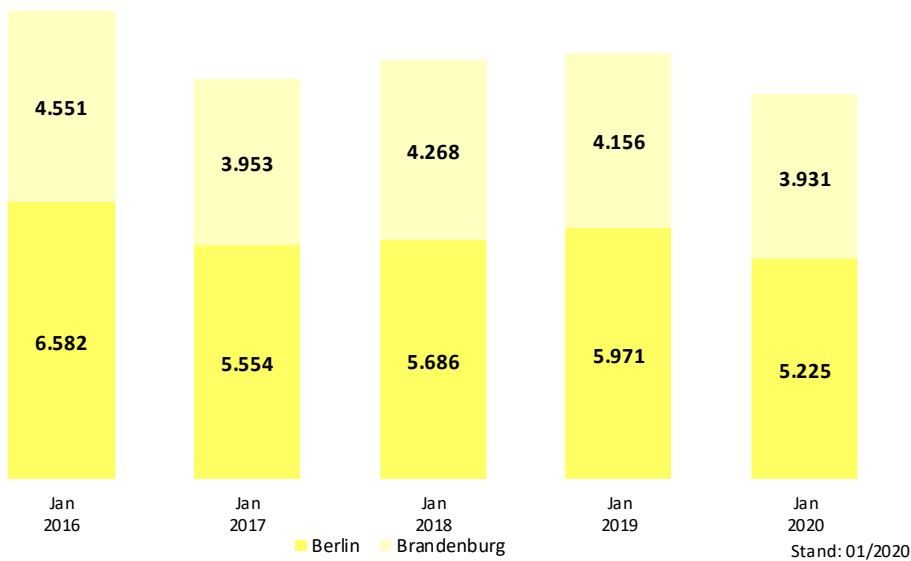
Tel.: +49 (0)30 310 05 - 124
Fax: +49 (0)30 310 05 - 240
www.uvb-online.de

3. Zugang an Arbeitsstellen

Seit Jahresbeginn wurden 9.156 neue Arbeitsstellen gemeldet (971 / 9,6% weniger als im Vorjahreszeitraum), davon 5.225 in Berlin (-746 / -12,5%), 3.931 (-225 / -5,4%) in Brandenburg. Ende des Monats sind 42.478 offene, ungeförderde Arbeitsstellen registriert (Berlin: 21.153, Brandenburg 21.325).

Nur 10.589 (23,3%) der gemeldeten Stellen sind für Helfer, ohne berufliche Qualifikation geeignet (Berlin 6.856 / 28,4%, Brandenburg 3.733 / 17,5%).

Zugang Arbeitsstellen 2016-2020



Für das Ausbildungsjahr 2020/2021 wurden in der Region bereits 20.020 Ausbildungsplätze gemeldet, dem stehen Ende Januar noch 19.959 Bewerber gegenüber.

Ausbildungsstellenmarkt Berlin-Brandenburg



Verantwortlich
für den Inhalt:

Sebastian Krohne

HAUS DER WIRTSCHAFT
Am Schillertheater 2
10625 Berlin

Tel.: +49 (0)30 310 05 - 124
Fax: +49 (0)30 310 05 - 240
www.uvb-online.de

4. Die Situation auf dem Arbeitsmarkt im Januar 2020

Die Zahl der Arbeitslosen in Berlin-Brandenburg stieg im Januar um 16.479 Personen auf 240.001. Das sind 2.702 Personen weniger als vor einem Jahr. Die Arbeitslosenquote bleibt mit 6,8% auf dem Niveau des Vorjahres und Vormonates.

111.878 Personen wurden mit arbeitsmarktpolitischen Instrumenten gefördert, 10.014 mehr als im Vormonat. 80.200 (33,4%) der Arbeitslosen sind dem SGB III, 159.801 (66,6%) dem SGB III zugeordnet.

	Berlin		Brandenburg		Region	
	Jan. 2020	Veränderung ggü. Vorjahr	Jan. 2020	Veränderung ggü. Vorjahr	Jan. 2020	Veränderung ggü. Vorjahr
Arbeitslose	159.882	2,6%	80.119	-7,8%	240.001	-1,1%
davon im SGB III	50.411	+11,5%	29.789	+2,3%	80.200	+5,9%
davon im SGB II	109.471	-1,0%	50.330	-10,7%	159.801	-4,3%
davon Ausländer	54.382	+9,0%	9.547	+7,2%	63.929	+8,7%
Arbeitslosenquote ^{1*}	8,2	+0,1	6,0	-0,5	6,8	-0,6
Arbeitslosenquote ^{2*}	9,4	+/- 0	6,6	-0,6	7,7	+/- 0
Darunter: Männer	8,8	+0,5	6,7	+0,7	7,9	+0,5
Frauen	7,5	+0,5	5,3	+0,4	6,2	+0,4
unter 25 Jahren	8,0	-0,1	6,6	-0,2	7,2	+/- 0
Ausländer	16,1	+1,0	17,4	+1,0	16,3	+1,0
unbesetzte Arbeitsstellen ³	21.153	-19,8%	21.325	-5,3%	42.478	-13,1%
Arbeitsmarktpol. Maßnahmen	65.834	+9,8%	46.044	+16,4%	111.878	+12,4%
Aktivierung und Eingliederung	11.278	+15,7%	831	+9,9%	3.433	+14,3%
Weiterbildung (FbW) ⁵	12.294	+1,3%	4.569	-3,7%	16.863	-0,1%
Arbeitsgelegenheiten	5.910	-5,8%	3.558	+6,4%	9.468	-1,5%
FAV ⁴	728	-64,9%	38	-73,8%	766	-65,4%
Aufnahme einer Erwerbstätigkeit ⁶	11.020	+13,7%	5.163	+15,4%	16.183	+14,3%
dv. Eingliederungszuschuss	2.073	-6,5%	2986	+2,9%	5059	-1,2%
dv. Gründungszuschuss	1.195	-6,8%	476	+11,7%	1715	+0,4%
Teilhabechancengesetz 16i	4.225		1.120		5.345	
Teilhabechancengesetz 16e	548		410		958	
Ausbildungsbewerber	11.953	-0,5%	8.006	+0,2%	19.959	-0,2%
betr. Ausbildungsstellen	9.954	-8,6%	10.066	-0,9%	20.020	-4,9%
außerbetriebl. Ausbildung	367	-0,0%	310	-0,1%	677	-0,1%
Berufseinstiegsbegleitung	1.956	-31,1%	1.715	-32,0%	3.671	-31,5%
BvB ⁷	1.095	-7,4%	1.668	-2,9%	2.763	-4,7%
Einstiegsqualifizierung	131	-13,2%	374	+0,3%	505	-3,6%
Assistierte Ausbildung	197	-17,2%	441	-12,8%	638	-14,2%
AbH	575	+12,5%	792	+11,2%	1.367	+11,8%
Regelungen für Ältere (§53a SGB II)	6.804	-7,6%	6.283	-6,7%	13.087	-7,2%
Kurzarbeit ⁸	471	+94,6%	203	+95,2%	674	+94,8%

Quelle: Regionaldirektion Berlin-Brandenburg; ¹ auf Basis aller zivilen Erwerbspersonen; ² auf Basis der abhängigen zivilen Erwerbspersonen; * Veränderung in Prozentpunkten; ³ ungeforderte Stellen, ohne Arbeitsgelegenheiten, soz. Teilhabe; ⁴ Förderung von Arbeitsverhältnissen; ⁵ ohne Reha; ⁶ Eingliederungszuschuss, Gründungszuschuss, Einstiegsgeld etc.; ⁷ berufsvorbereitende Bildungsmaßnahme; ⁸ realisierte Kurzarbeit, betroffene Personen

Verantwortlich
für den Inhalt:

Sebastian Krohne

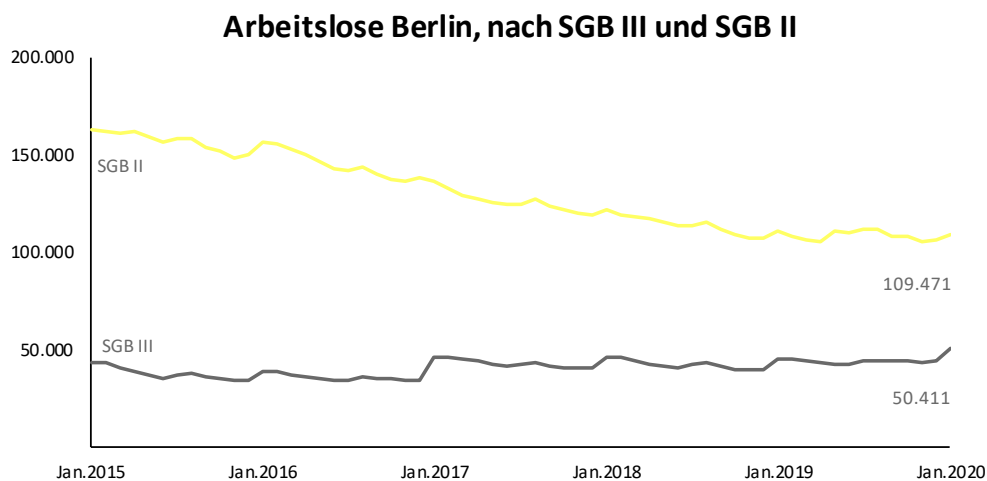
HAUS DER WIRTSCHAFT
Am Schillertheater 2
10625 Berlin

Tel.: +49 (0)30 310 05 - 124
Fax: +49 (0)30 310 05 - 240
www.uvb-online.de

5. Arbeitslosigkeit in Berlin

		ggü. Vormonat	ggü. Vorjahr
Arbeitslosigkeit	159.882	+9.732	+4.044
Arbeitslosenquote	8,2%	+0,5%-Punkte	+0,1%-Punkte
Teilnehmer an arbeitsmarktpolitische Maßnahmen	65.834	+3.377	
Arbeitslose Jugendliche	12.689	+377	+482
Gemeldete Arbeitsstellen	5.225		-746
Ausbildungsmarkt	9.954 Stellen		-8,6%
	11.953 Bewerber		-0,5%

Die Arbeitslosigkeit im SGB III steigt weiter an, im SGB II ist sie im Vorjahresvergleich noch niedriger.










Verantwortlich
für den Inhalt:

Sebastian Krohne

HAUS DER WIRTSCHAFT
Am Schillertheater 2
10625 Berlin

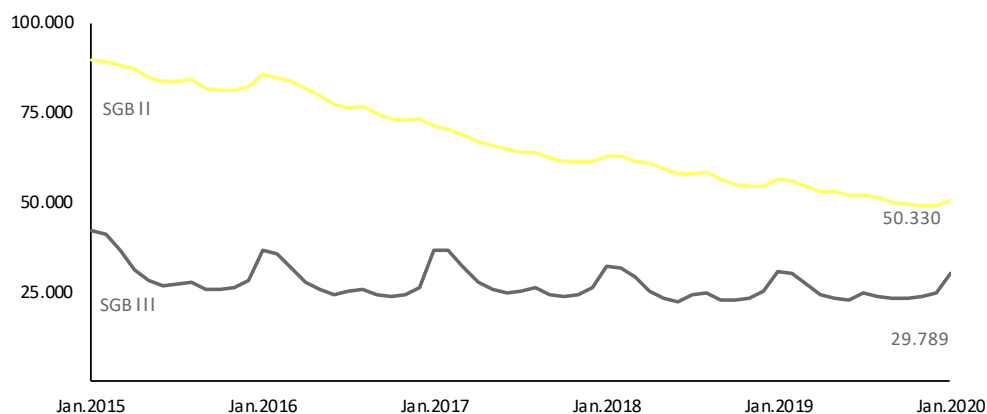
Tel.: +49 (0)30 310 05 - 124
Fax: +49 (0)30 310 05 - 240
www.uvb-online.de

6. Arbeitslosigkeit in Brandenburg

		ggü. Vormonat	ggü. Vorjahr
Arbeitslosigkeit	 80.119	+6.747	-6.746
Arbeitslosenquote	 6%	+0,5%-Punkte	-0,5%-Punkte
Teilnehmer an arbeitsmarktpolitischen Maßnahmen	 46.044	+6.637	
Arbeitslose Jugendliche	 5.792	+418	+155
Gemeldete Arbeitsstellen	 3.931		-225
Ausbildungsmarkt	 10.066 Stellen		-0,9%
	 8.006 Bewerber		+0,2%

Die Arbeitslosigkeit im SGB III steigt saisonbedingt an, im SGB II ist zuletzt ein leicht steigender Trend erkennbar.

Arbeitslose Brandenburg, nach SGB III und SGB II



Verantwortlich
für den Inhalt:

Sebastian Krohne

HAUS DER WIRTSCHAFT
Am Schillertheater 2
10625 Berlin

Tel.: +49 (0)30 310 05 - 124
Fax: +49 (0)30 310 05 - 240
www.uvb-online.de