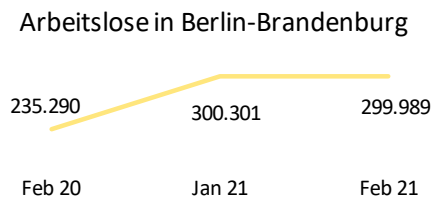


Arbeitsmarktticker

Beschäftigung und Arbeitslosigkeit in Berlin-Brandenburg im Februar 2021

In Berlin und Brandenburg sind im Februar 2021 300.000 Personen arbeitslos, 64.700 mehr als im Vorjahr. Gegenüber dem Vormonat bleibt die Arbeitslosigkeit stabil: In Berlin sinkt sie um 600, in Brandenburg steigt sie leicht um 300 Personen.



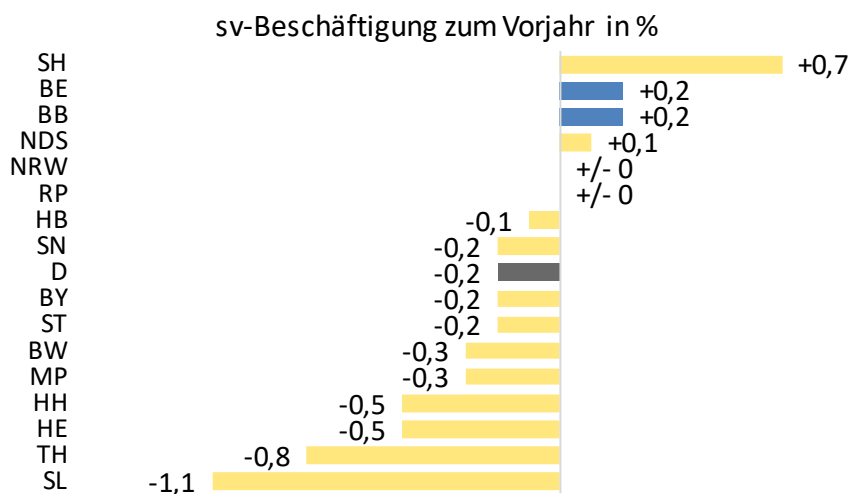
Alexander Schirp, stellvertretender Hauptgeschäftsführer der Unternehmensverbände Berlin-Brandenburg (UVB), kommentiert die Zahlen:

„Der Arbeitsmarkt sieht aus wie versteinert. Die Aussagekraft der Daten ist jedoch begrenzt. Noch ist nicht sicher, wie groß die Schäden in den Unternehmen durch den monatelangen Lockdown sein werden.“

In Berlin ist die Arbeitslosenzahl nahezu konstant. Seit Beginn der Pandemie verzeichnet die Stadt allerdings fast 58.000 zusätzliche Arbeitslose. Vor allem in den Bereichen Tourismuswirtschaft, Handel und Dienstleistungen sind die Sorgen groß.

Brandenburg kommt bislang glimpflicher durch die Krise als die Hauptstadt. Allerdings sind auch hier 12.500 Arbeitslose seit März 2020 hinzugekommen.“

Berlin belegt mit +0,2% Beschäftigungswachstum erneut Platz 2 hinter Schleswig-Holstein, liegt aber nur noch 0,04%-Punkte vor Brandenburg auf Platz 3. Bundesweit ist die Beschäftigung rückläufig.



Die „Rote Arbeitsmarktlaterne“ trägt weiter Bremen, vor Berlin mit der zweithöchsten Arbeitslosenquote von 10,6% und einer vorläufigen Unterbeschäftigungsquote von 12,8%.

Verantwortlich
für den Inhalt:

Sebastian Krohne

HAUS DER WIRTSCHAFT
Am Schillertheater 2
10625 Berlin

Tel.: +49 (0)30 310 05 - 124
Fax: +49 (0)30 310 05 - 240
www.uvb-online.de

Arbeitsmarktbericht

Beschäftigung und Arbeitslosigkeit in Berlin- Brandenburg im Februar 2021

	Berlin	Brandenburg	Region
Arbeitslose	211.900	88.100	300.000
zum Vormonat	-600	300	-300
zum Vorjahr	55.300	9.400	64.700
saisonbereinigt	1.651	360	2.011
ALO-Quote	10,6%	6,6%	9,0%
sv-Beschäftigte	1.562.500	860.200	2.422.700
zum Vorjahr	+5.100	+1.600	+6.700
zum Vorjahr	+0,3%	+0,2%	+0,3%

Anzahl Arbeitslose nach Merkmalen / Anteil			
SGB II	137.200 / 64,7%	52.100 / 59,2%	189.300 / 63,1%
SGB III	74.700 / 35,3%	35.900 / 40,8%	110.700 / 36,9%
Langzeitarbeitslose	67.300 / 31,8%	33.800 / 38,4%	101.100 / 33,7%
Helferniveau	103.200 / 48,7%	43.100 / 49,0%	146.300 / 48,8%

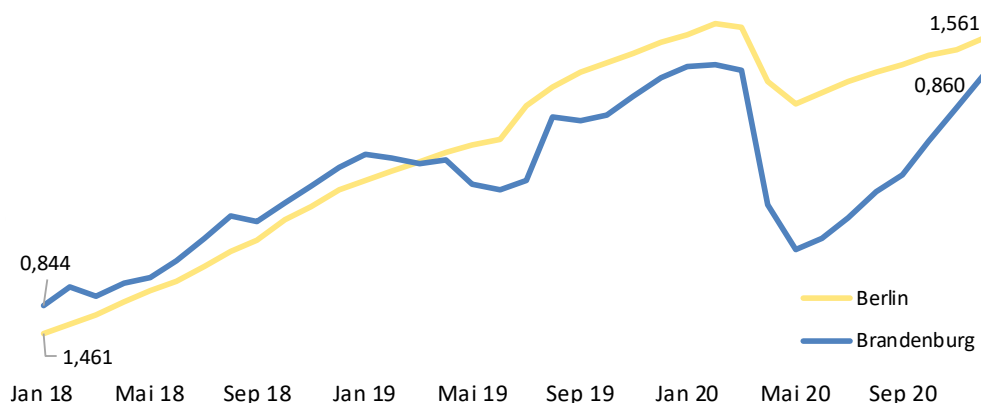
1. Die Beschäftigungssituation in Berlin-Brandenburg

Im Dezember 2020 ist die Zahl der sozialversicherungspflichtig Beschäftigten gegenüber dem Vormonat rückläufig.: In der Region sind etwa 13.600 Personen weniger in Beschäftigung. In Berlin schrumpft die Beschäftigtenzahl um 6.700 , in Brandenburg um 6.900 Personen.

Im Vorjahresvergleich bleiben Berlin (+3.800 / +0,2%) und Brandenburg (+1.700 / +0,2%) zum Dezember 2019 neben Schleswig-Holstein die einzigen deutschen Bundesländer, in denen die Beschäftigung gegenüber dem Vorjahr noch gewachsen ist.

sv-Beschäftigung in Berlin und Brandenburg, saisonbereinigt

in Mio.



Verantwortlich
für den Inhalt:

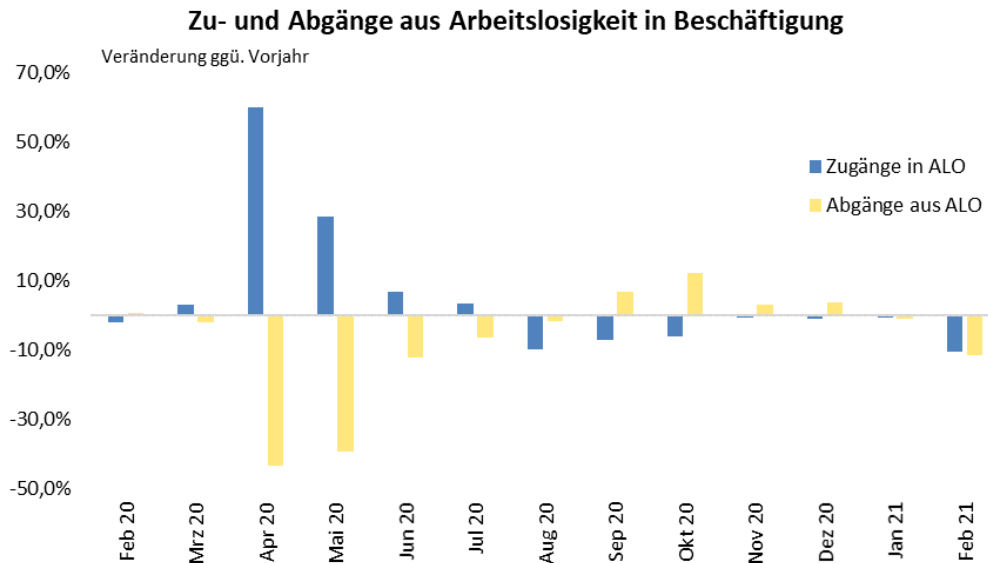
Sebastian Krohne

HAUS DER WIRTSCHAFT
Am Schillertheater 2
10625 Berlin

Tel.: +49 (0)30 310 05 - 124
Fax: +49 (0)30 310 05 - 240
www.uvb-online.de

2. Zu- und Abgänge aus Erwerbstätigkeit

Seit März 2020 haben 244.200 Personen ihre Beschäftigung verloren. Im gleichen Zeitraum konnten 181.500 Personen eine neue Beschäftigung aufnehmen. Im Februar 2021 die Zugänge aus Beschäftigung in Arbeitslosigkeit gegenüber dem Vorjahresmonat zwar um 10,7% reduziert (Berlin -1.676, Brandenburg -528), gleichzeitig sind aber auch die Abgänge aus Arbeitslosigkeit in neue Beschäftigung um 11,5% reduziert (Berlin -1.228, Brandenburg -844).



Im Februar 2021 haben in Berlin 12.673 Personen ihre Beschäftigung verloren, 11.199 haben eine neue Beschäftigung aufnehmen können. In Brandenburg haben 5.706 Personen ihre Beschäftigung verloren, 4.677 Personen konnten eine neue Beschäftigung beginnen.

Verantwortlich
für den Inhalt:

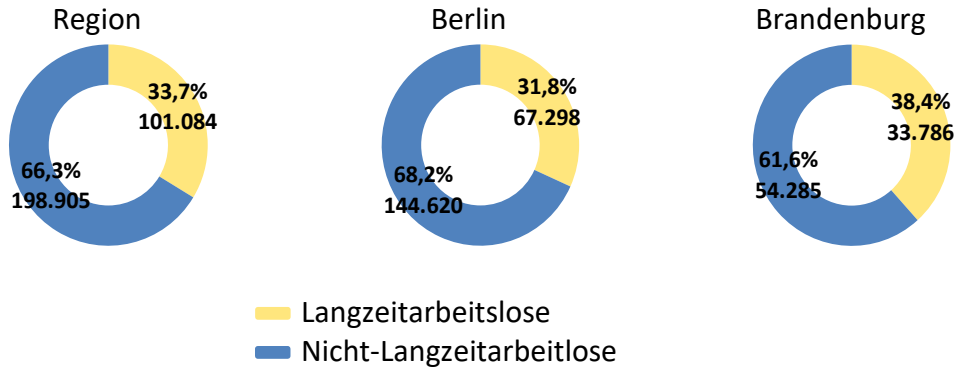
Sebastian Krohne

HAUS DER WIRTSCHAFT
Am Schillertheater 2
10625 Berlin

Tel.: +49 (0)30 310 05 - 124
Fax: +49 (0)30 310 05 - 240
www.uvb-online.de

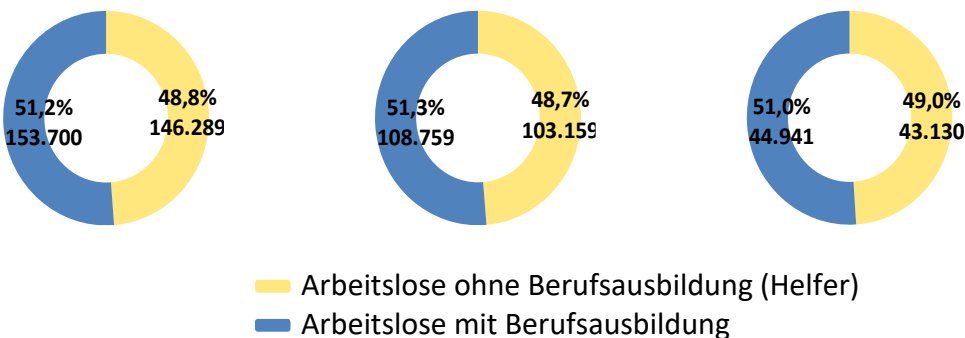
3. Struktur der Arbeitslosigkeit

Die Zahl der Langzeitarbeitslosen in der Region steigt im Februar 2021 auf 101.084. Der Anteil steigt auf 33,7%. Das sind 6,4%-Punkte mehr als im Vorjahresmonat. Der Anteil der Langzeitarbeitslosen steigt in Berlin besonders stark (+ 1,5%-Punkte zum Vormonat, + 7,9%-Punkte zum Vorjahr).



In Brandenburg ist jeder zweite Langzeitarbeitslose bereits 2 Jahre und länger arbeitslos, in Berlin rund ein Drittel aller Langzeitarbeitslosen. In beiden Ländern sind vor allem Personen ohne Berufsabschluss betroffen: 60,2% der Langzeitarbeitslosen in Berlin sind ohne Berufsabschluss, in Brandenburg 40,8%. Im Vergleich zum Vorjahresmonat steigt die Zahl der ausländischen Langzeitarbeitslosen besonders stark (Berlin +108,3%, Brandenburg +62,1%).

Der Anteil der Arbeitslosen ohne berufliche Qualifikation (Helferniveau) ist im Februar in der Region auf 48,8% (146.289) gestiegen. Das sind 33.814 mehr als im Vorjahresmonat (Berlin +28.207 / Brandenburg +5.607).



Verantwortlich
für den Inhalt:

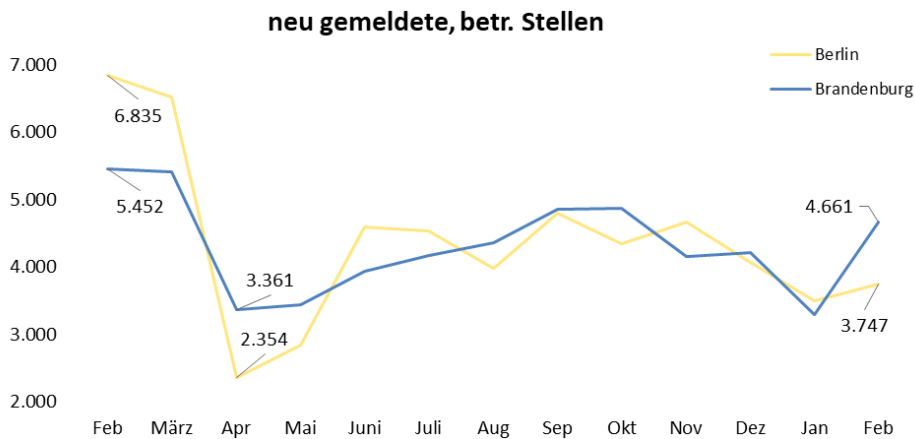
Sebastian Krohne

HAUS DER WIRTSCHAFT
Am Schillertheater 2
10625 Berlin

Tel.: +49 (0)30 310 05 - 124
Fax: +49 (0)30 310 05 - 240
www.uvb-online.de

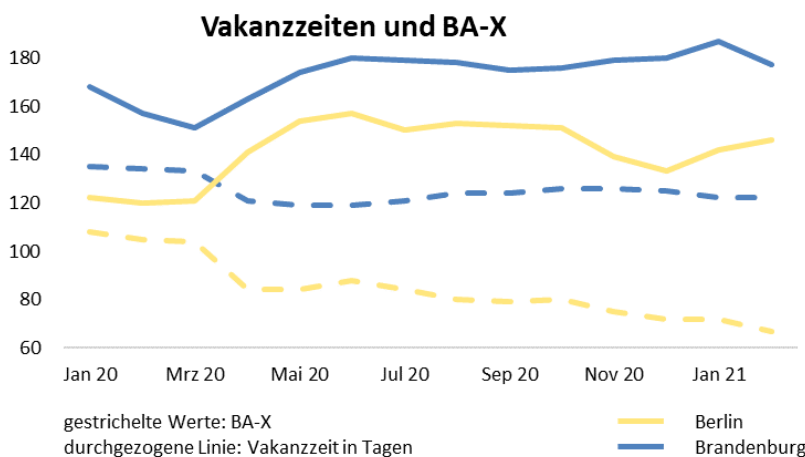
3. Gemeldete Arbeitsstellen

Der Bestand offener, gemeldeter Stellen hat sich weiter reduziert: In der Region sind im Januar 2021 15.197 offene Stellen gemeldet, davon 7.238 in Berlin, 7.959 in Brandenburg. Das sind 29,1% weniger als im Vorjahrszeitraum, noch vor dem ersten Lockdown. Seit März 2020 hat sich der Stellenbestand damit um 24,7% reduziert.



Berlin ist deutlich stärker betroffen als Brandenburg. Brandenburger Arbeitgeber melden im Februar noch 4.661 Stellen (-791 zum Februar 2020), Berliner Arbeitgeber 3.747 (-3.088).

Die zurückhaltende Stellenmeldung und Stellenbesetzung zeigen auch die Fachkräftenachfrage nach dem Indikator BA-X und die Vakanzzeiten. Beide bleiben mit leichten Schwankungen stabil auf dem Niveau der Vormonate.



Offene, gemeldete Stellen richten sich überwiegend an Fachkräfte mit abgeschlossener Berufsausbildung: In Berlin sind 8.328 Fachkräftestellen unbesetzt, in Brandenburg sogar 12.085. Nur 7.875 (21,4%) der Stellen richten sich an Helfer ohne berufliche Qualifikation (Berlin 3.900, Brandenburg 3.975).

Verantwortlich
für den Inhalt:

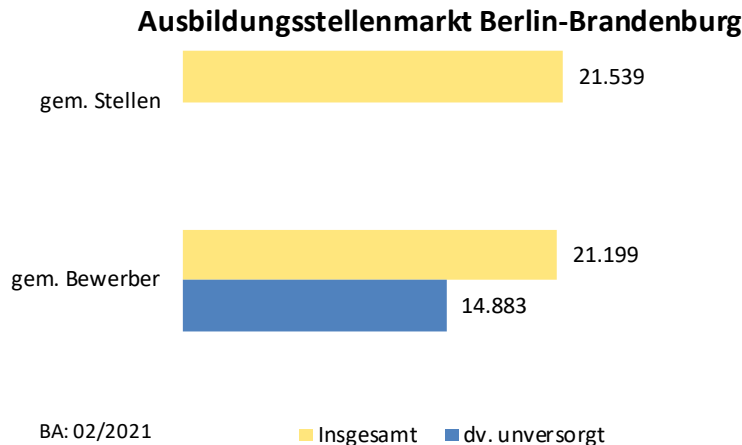
Sebastian Krohne

HAUS DER WIRTSCHAFT
Am Schillertheater 2
10625 Berlin

Tel.: +49 (0)30 310 05 - 124
Fax: +49 (0)30 310 05 - 240
www.uvb-online.de

4. Ausbildungsstellenmarkt

Bis zum Februar registriert die Bundesagentur 21.539 Ausbildungsstellen für das Ausbildungsjahr 2021/2022. Davon entfallen 10.610 auf Berlin, 10.929 auf Brandenburg. Das sind 576 weniger als im Vorjahresmonat (Berlin-676 / -6,0%, Brandenburg +100 / +0,9%).



Die Zahl der unversorgten Jugendlichen liegt im Februar noch bei 14.883 (8.468 in Berlin, 6.415 in Brandenburg). Damit liegt die Ausbildungsvermittlung hier noch in etwa auf dem Niveau des Vorjahres. Die Zahl der Bewerber mit Fluchtmigrationshintergrund ist -12,9% bzw. -13,1% deutlich rückläufig.

Besonders häufig gesucht werden in Berlin und Brandenburg Kaufmann/-frau im Einzelhandel, Verkäufer/in und Kaufmann/-frau – Büromanagement

Seit Beginn des Berichtsjahres gemeldete Berufsausbildungsstellen

Berlin		Brandenburg	
Beruf	Anzahl	Beruf	Anzahl
Kaufmann/-frau im Einzelhandel	1.116	Kaufmann/-frau im Einzelhandel	761
Verkäufer/in	664	Verkäufer/in	484
Kaufmann/-frau - Büromanagement	512	Industriemechaniker/in	358
Sozialvers.fachang. - Rentenversicherung	277	Kaufmann/-frau - Büromanagement	326
Mechatroniker/in	267	Fachkraft - Lagerlogistik	317
Medizinische/r Fachangestellte/r	223	Koch/Köchin	272
Zahnmedizinische/r Fachangestellte/r	213	Kfz.mechatroniker - PKW-Technik	267
Anlagenmech. - Sanitär-/Heiz.-Klimattech.	195	Mechatroniker/in	254
Bankkaufmann/-frau	186	Elektroniker/in für Betriebstechnik	235
Handelsfachwirt/in (Ausbildung)	183	Handelsfachwirt/in (Ausbildung)	232
übrige Berufe	6.774	übrige Berufe	7.423
	10.610		10.929
			21.539

Verantwortlich
für den Inhalt:

Sebastian Krohne

HAUS DER WIRTSCHAFT
Am Schillertheater 2
10625 Berlin

Tel.: +49 (0)30 310 05 - 124
Fax: +49 (0)30 310 05 - 240
www.uvb-online.de

5. Die Situation auf dem Arbeitsmarkt im Februar 2021

Die Zahl der Arbeitslosen in Berlin-Brandenburg sinkt im Februar um 312 Personen auf 299.989. Das sind dennoch 64.699 Personen mehr als vor einem Jahr. Die Arbeitslosenquote bleibt unverändert bei 9,0% und liegt damit 1,9 Prozentpunkte über dem Wert des Vorjahresmonats.

Mit arbeitsmarktpolitischen Instrumenten wurden 688.721 Personen gefördert, 27.006 mehr als im Vormonat. 110.658 (36,9%) der Arbeitslosen sind dem SGB III, 189.331 (63,1%) dem SGB III zugeordnet. Ein Großteil dieser Förderung geschieht im Rahmen des Kurzarbeitergeldes.

	Berlin		Brandenburg		Region	
	Feb. 2021	Veränderung ggü. Vorjahr	Feb. 2021	Veränderung ggü. Vorjahr	Feb. 2021	Veränderung ggü. Vorjahr
Arbeitslose	211.918	+35,3%	88.071	+11,9%	299.989	+27,5%
davon im SGB III	74.710	+49,9%	35.948	+23,3%	110.658	+40,1%
davon im SGB II	137.208	+28,5%	52.123	+5,2%	189.331	+21,1%
davon Ausländer	76.349	+43,5%	11.168	+18,6%	87.517	+39,7%
Arbeitslosenquote ^{1*}	10,6	+2,6	6,6	+0,7	9,0	+1,9
Arbeitslosenquote ^{2*}	12,3	+3,0	7,3	+0,8	10,2	+2,1
Darunter:						
Männer	11,4	+2,8	7,3	+0,7	9,8	+2,0
Frauen	9,7	+2,4	5,8	+0,7	8,1	+1,7
unter 25 Jahren	11,5	+2,5	7,4	+0,6	10,0	+2,3
Ausländer	20,4	+4,7	18,7	+1,5	20,2	+4,3
unbesetzte Arbeitsstellen ³	16.306	-34,7%	20.430	-7,6%	36.736	-22,0%
Arbeitsmarktpol. Maßnahmen	320.075	+402,6%	368.646	+856,2%	688.721	+573,7%
Aktivierung und Eingliederung	9.936	-12,9%	413	-13,1%	1.796	-12,9%
Weiterbildung (FbW) ⁵	10.909	-12,2%	3.622	-19,9%	14.531	-14,3%
Arbeitsgelegenheiten	3.754	-33,2%	2.650	-25,6%	6.404	-30,2%
FAV ⁴	0	-100,0%	2	-94,6%	2	-99,7%
Aufnahme einer Erwerbstätigkeit ⁶	9.081	-15,6%	4.230	-14,5%	13.311	-15,3%
dv. Eingliederungszuschuss	1.562	-19,8%	2.409	-16,2%	4.157	-14,4%
dv. Gründungszuschuss	1.102	-6,9%	412	-9,1%	1.514	-7,5%
Teilhabechancengesetz 16i	4.983	+7,9%	1.423	+23,1%	6.406	+10,9%
Teilhabechancengesetz 16e	904	+50,2%	478	+16,0%	1.382	+36,3%
Ausbildungsbewerber	12.640	-8,2%	8.559	-6,0%	21.199	-7,3%
davon Flüchtlinge	1.383	-12,9%	413	-13,1%	1.796	-12,9%
betr. Ausbildungsstellen	10.610	-6,0%	10.929	+0,9%	21.539	-2,6%
außenbetriebl. Ausbildung	323	+0,0%	331	+0,1%	654	+0,1%
Berufseinstiegsbegleitung	475	-67,9%	289	-74,8%	764	-70,9%
BvB ⁷	1.020	-3,4%	1.583	+3,5%	2.603	+0,7%
Einstiegsqualifizierung	164	+7,2%	332	-15,5%	496	-9,2%
Assistierte Ausbildung	139	-23,6%	362	-12,8%	501	-16,1%
Ausbildungsbegleitende Hilfen	627	+5,7%	748	-2,0%	654	+7,7%
Regelungen für Ältere (§53a SGB II)	5.976	-11,6%	5.566	-10,7%	11.542	-11,2%
Personen in Kurzarbeit ⁸	50.584		25.070		75.654	

Quelle: Regionaldirektion Berlin-Brandenburg; ¹ auf Basis aller zivilen Erwerbspersonen; ² auf Basis der abhängigen zivilen Erwerbspersonen; * Veränderung in Prozentpunkten; ³ ungeforderte Stellen, ohne Arbeitsgelegenheiten, soz. Teilhabe; ⁴ Förderung von Arbeitsverhältnissen; ⁵ ohne Reha; ⁶ Eingliederungszuschuss, Gründungszuschuss, Einstiegsgeld etc.; ⁷ berufsvorbereitende Bildungsmaßnahmen; ⁸ realisierte Kurzarbeit (Vollzeitäquivalente), Datenstand sechs Monate zurück








Verantwortlich
für den Inhalt:

Sebastian Krohne

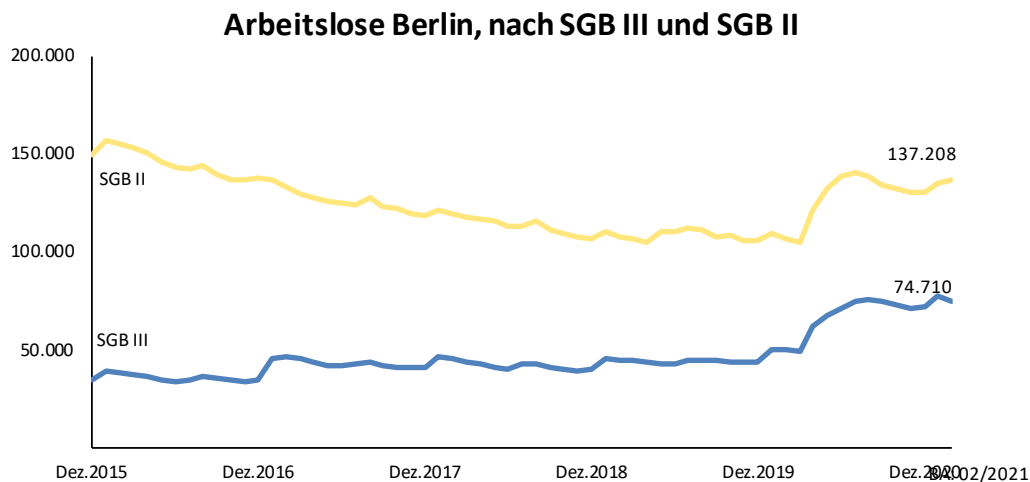
HAUS DER WIRTSCHAFT
Am Schillertheater 2
10625 Berlin

Tel.: +49 (0)30 310 05 - 124
Fax: +49 (0)30 310 05 - 240
www.uvb-online.de

6. Arbeitslosigkeit in Berlin

		ggü. Vormonat	ggü. Vorjahr
Arbeitslosigkeit	 211.918	-580	+55.328
Arbeitslosenquote	 10,6%	0,0%-Punkte	+2,6%-Punkte
Teilnehmer an arbeitsmarktpolitische Maßnahmen	 320.075	+6.982	
Arbeitslose Jugendliche (u25)	 18.682	+648	+5.695
Gemeldete Arbeitsstellen	 3.747 neu gemeldet 16.306 Bestand - davon 3.900/ 23,9% auf Helferniveau		-3.088 -8.670
Ausbildungsmarkt	 10.610 Stellen  12.640 Bewerber		-6,0% -8,2%

Die Arbeitslosigkeit sinkt SGB III etwas, steigt aber im SGB II an. Der Anteil der Arbeitslosigkeit im SGB II steigt daher auf 64,7%.










Verantwortlich
für den Inhalt:

Sebastian Krohne

HAUS DER WIRTSCHAFT
Am Schillertheater 2
10625 Berlin

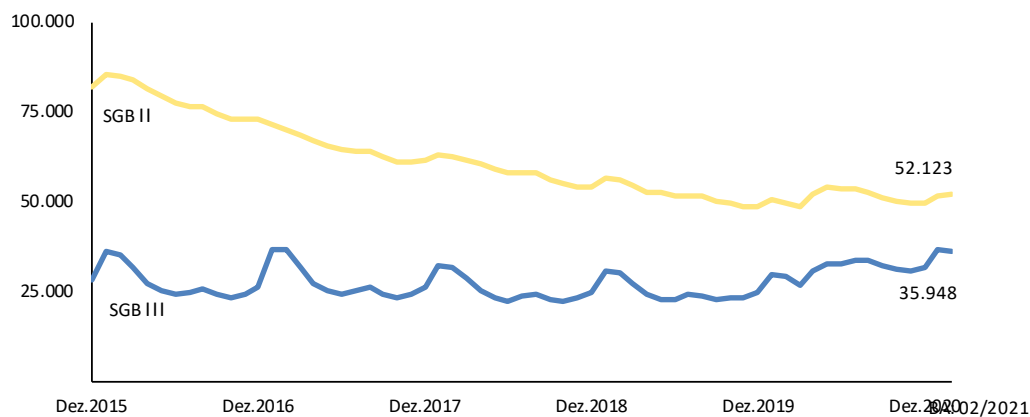
Tel.: +49 (0)30 310 05 - 124
Fax: +49 (0)30 310 05 - 240
www.uvb-online.de

7. Arbeitslosigkeit in Brandenburg

		ggü. Vormonat	ggü. Vorjahr
Arbeitslosigkeit	 88.071	+268	+9.371
Arbeitslosenquote	 6,6%	+/-0,0%-Punkte	+0,7%-Punkte
Teilnehmer an arbeitsmarktpolitischen Maßnahmen	 368.646	+20.024	
Arbeitslose Jugendliche (u25)	 7.117	+303	+1.107
Gemeldete Arbeitsstellen	 4.661 neu gemeldet 20.430 Bestand - davon 3.975 / 19,5% auf Helferniveau		-791 -1.689
Ausbildungsmarkt	 10.929 Stellen  8.559 Bewerber		+0,9% -6,0%

Die Arbeitslosigkeit steigt im Februar nur leicht, vor allem im Bereich SGB II. Im SGB III sinkt die Arbeitslosigkeit hingegen. Der Anteil der Arbeitslosigkeit im SGB II steigt ebenfalls leicht auf 59,2%.

Arbeitslose Brandenburg, nach SGB III und SGB II



Verantwortlich
für den Inhalt:

Sebastian Krohne

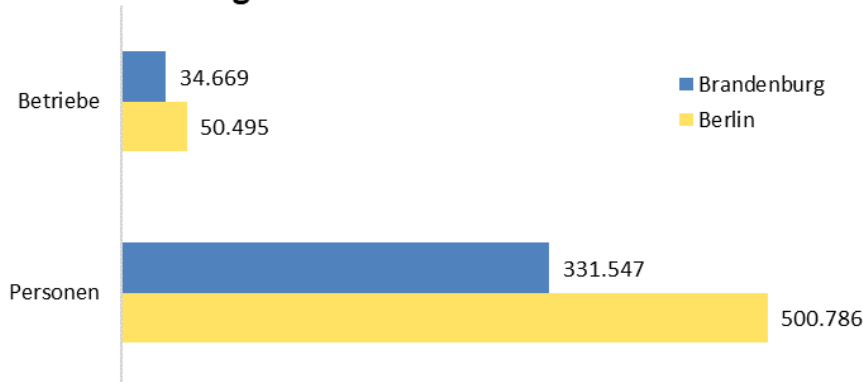
HAUS DER WIRTSCHAFT
Am Schillertheater 2
10625 Berlin

Tel.: +49 (0)30 310 05 - 124
Fax: +49 (0)30 310 05 - 240
www.uvb-online.de

8. Kurzarbeit

Seit Beginn der Corona-Pandemie im März 2020 haben in der Region 85.164 Betriebe Kurzarbeit angezeigt (Berlin 50.495, Brandenburg 34.669). In den Anzeigen insgesamt 832.333 betroffene Beschäftigte benannt (Berlin 500.786, Brandenburg 331.547).

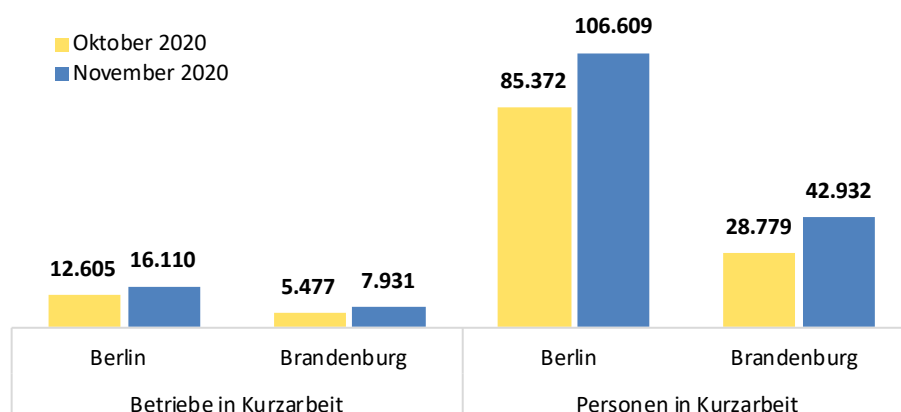
Anzeigen zur Kurzarbeit seit März 2020



Die Zahl der neuen Anzeigen ist im Februar rückläufig (1.806 in Berlin, 1.421 in Brandenburg). Betroffen sind weiter vor allem der Einzelhandel, die Gastronomie, und Dienstleistungen. In Brandenburg auch das Bau- und Ausbaugewerbe, in Berlin besonders auch das Gesundheitswesen sowie die Erziehung und Unterricht.

Die realisierte (konjunkturelle) Kurzarbeit ist mit dem zweiten Lockdown im Februar erneut stark gestiegen, sowohl die Zahl der betroffenen Betriebe, als auch die Zahl der betroffenen Beschäftigten.

realisierte Kurzarbeit (Hochrechnung)



Verantwortlich
für den Inhalt:

Sebastian Krohne

HAUS DER WIRTSCHAFT
Am Schillertheater 2
10625 Berlin

Tel.: +49 (0)30 310 05 - 124
Fax: +49 (0)30 310 05 - 240
www.uvb-online.de