

Unternehmensverbände Berlin-Brandenburg für eine starke Wirtschafts- und Arbeitsmarktregion



Jahrespressekonferenz 2019

13. März 2019

Wachsende Stadt beflügelt Bau und Handwerk

Branchen	Investitions- erwartungen	Beschäftigungs- erwartungen	Erwartungen Auftragseingang	Gesamtausblick für 2019
Metall- und Elektroindustrie	➡	➡	➡	➡
<i>Maschinenbau</i>	➡	➡	➡	➡
Elektrohandwerk	➡	➡	➡	➡
Metallhandwerk	➡	➡	➡	➡
Chemie / Pharma	➡	➡	➡	➡
Bauwirtschaft	➡	➡	➡	➡
<i>Baustoffe</i>	➡	➡	➡	➡
<i>Gebäudetechnik</i>	➡	➡	➡	➡
<i>Garten- und Landschaftsbau</i>	➡	➡	➡	➡
Maler und Lackierer	➡	➡	➡	➡
Ernährung	➡	➡	➡	➡
Druck und Medien	➡	➡	➡	➡
Holz und Kunststoff	➡	➡	➡	➡
Papierverarbeitung / Verpackung	➡	➡	➡	➡
Energiewirtschaft	➡	➡	➡	➡

➡ bleibt konstant ➡ sinkt ➡ steigt









Startups wachsen dynamisch – Fachkräftemangel setzt einigen Branchen zu

Branchen	Investitions- erwartungen	Beschäftigungs- erwartungen	Erwartungen Auftragseingang	Gesamtausblick für 2019
Startup-Wirtschaft	➡	➡	➡	➡
Hotel und Gastronomie	➡	➡	➡	➡
Handel	➡	➡	➡	➡
Gesundheitswirtschaft/Kliniken/Pflege	➡	➡	➡	➡
Sozialwirtschaft	➡	➡	➡	➡
Verkehr und Logistik	➡	➡	➡	➡
Steuerberatung	➡	➡	➡	➡
Gebäudereinigung	➡	➡	➡	➡
Friseurhandwerk	➡	➡	➡	➡

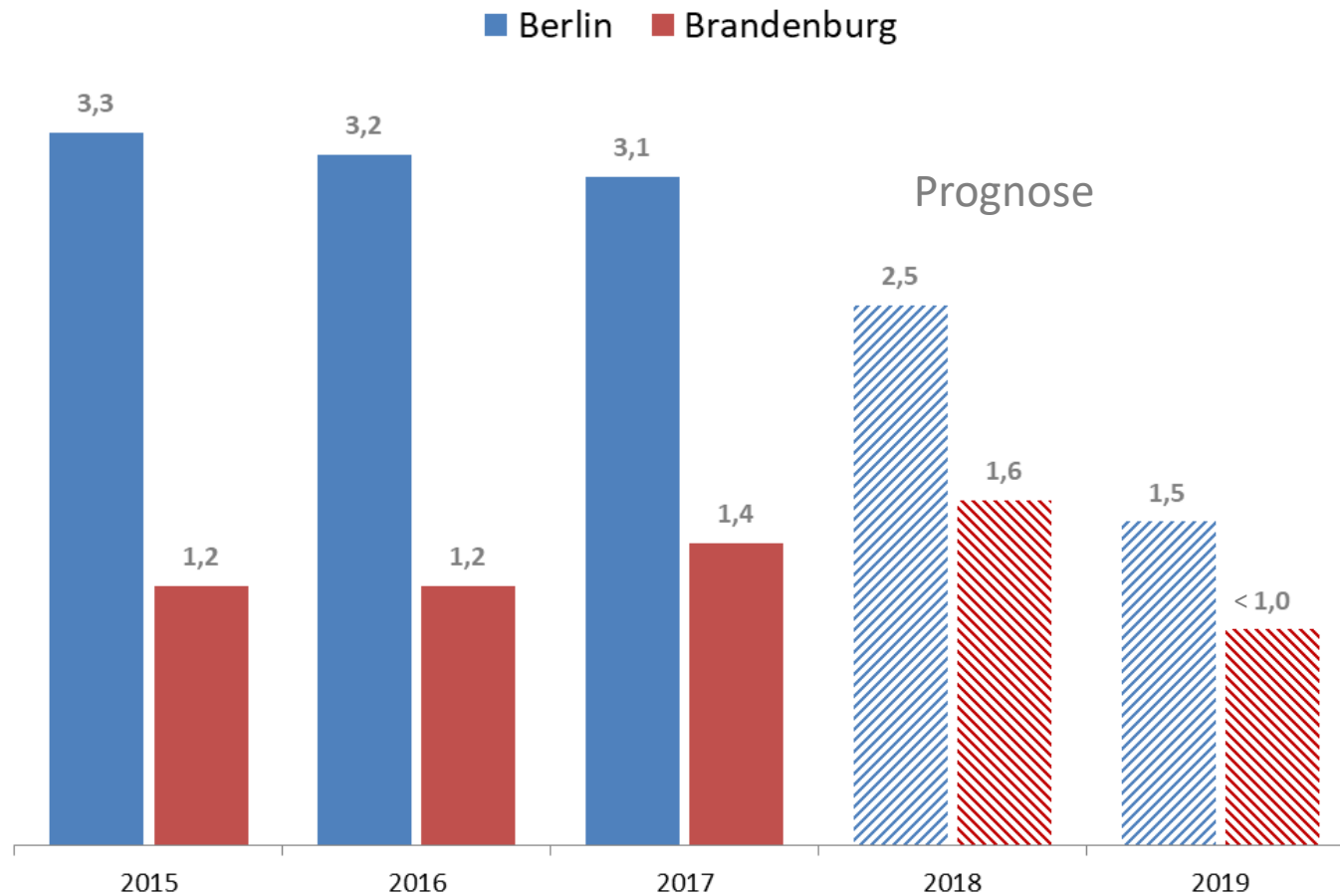
➡ bleibt konstant ⬇ sinkt ➡ steigt

Für die Unternehmen wird es immer schwieriger, Fachkräfte zu finden

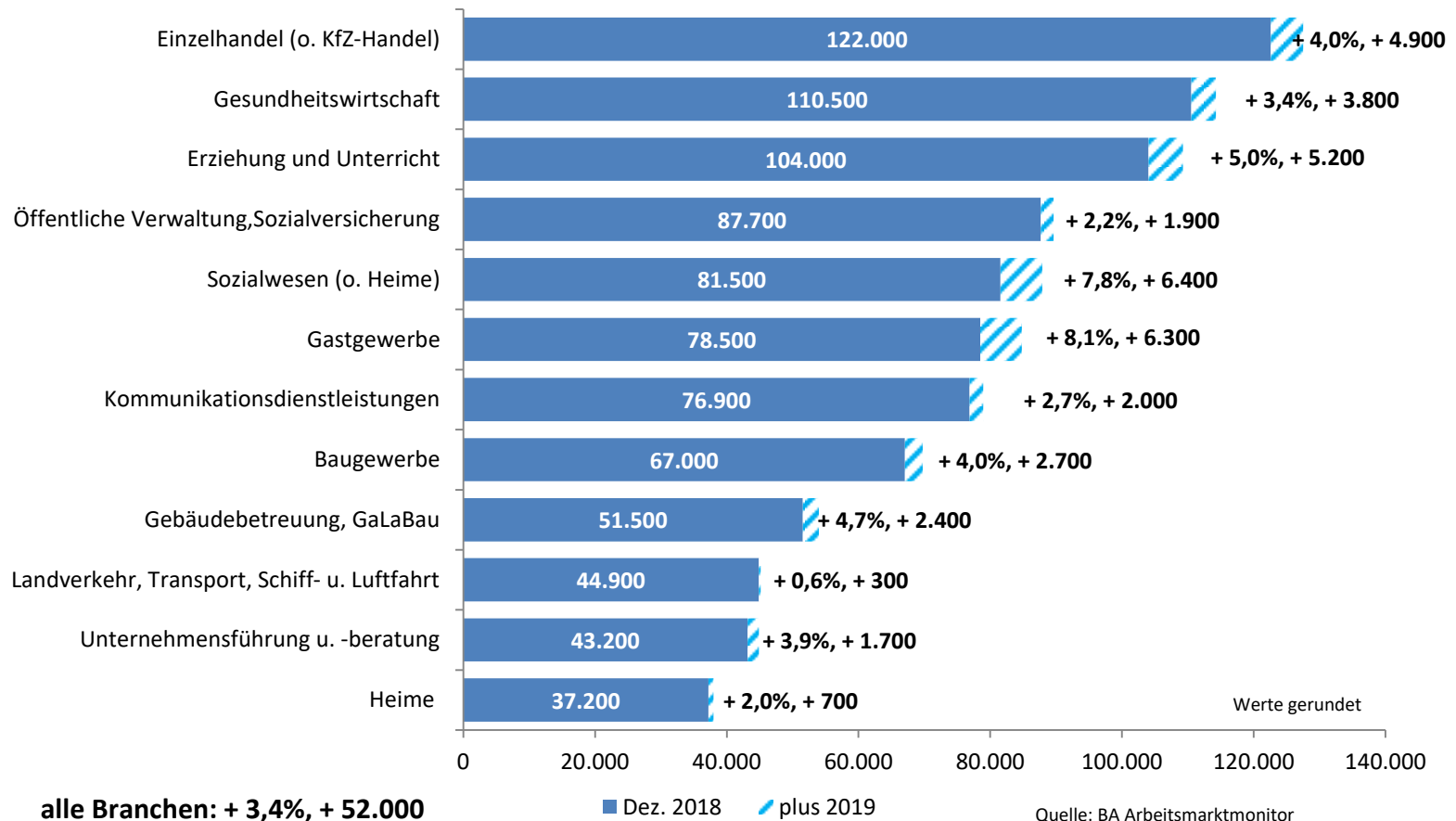
(So lange dauert es, eine offene Stellen zu besetzen)

		2014	2019		
	Energietechniker (Berlin)	106	136	28%	
	Pflegekraft(Berlin)	109	149	37%	
	Techniker für Sanitär-Heizung-Klima (Brandenburg)	106	228	115%	
	Schweißer (Brandenburg)	96	167	74%	

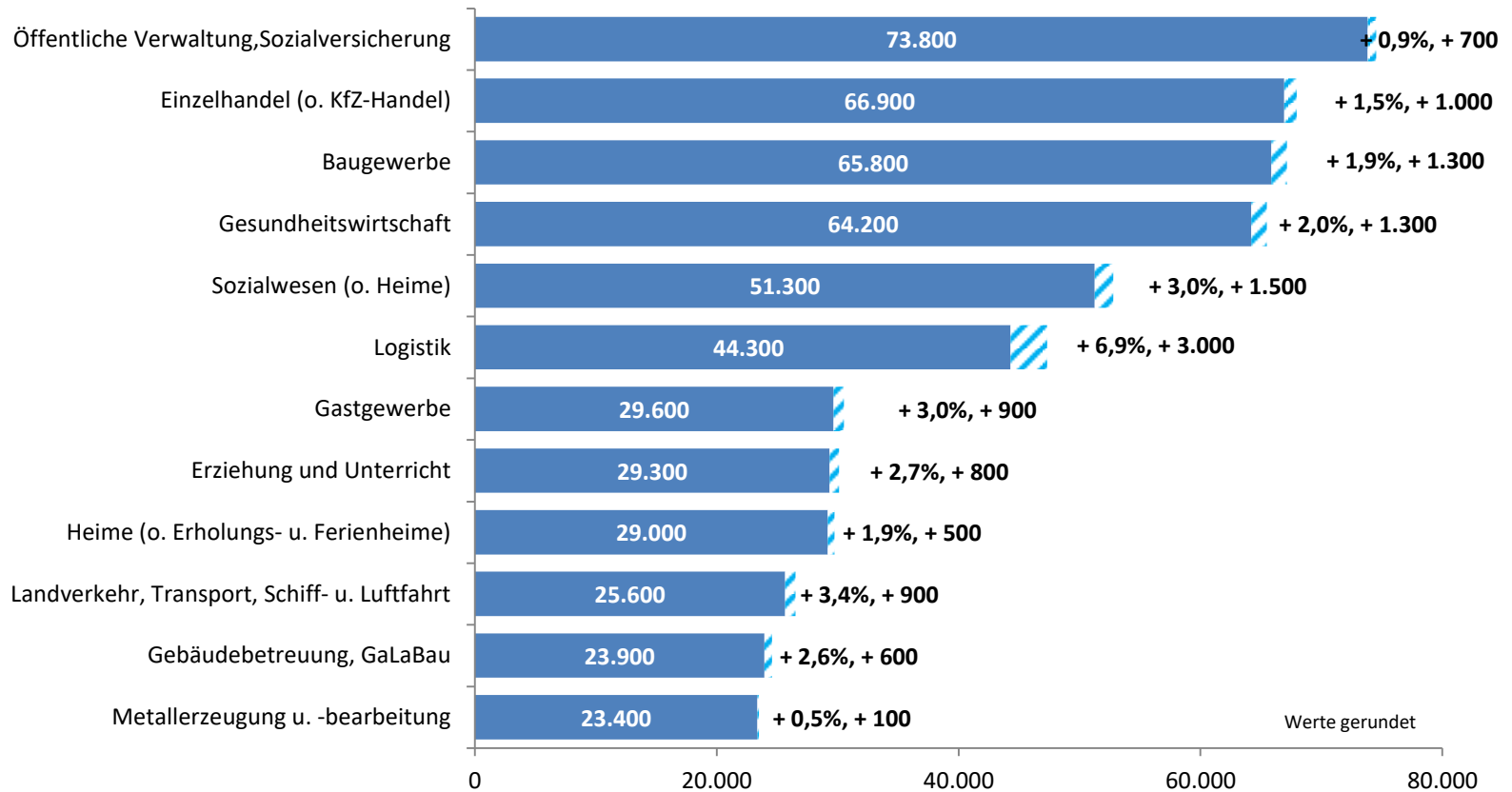
Wirtschaft legt weiter zu – 2019 aber mit geringerer Dynamik (Veränderung des realen BIP gegenüber dem Vorjahr; in Prozent)



Größte Zuwächse im Sozialwesen sowie bei Erziehung und Unterricht erwartet



Logistik ist mit 3000 neuen Jobs der größte Gewinner



alle Branchen: + 1,9%, + 16.200

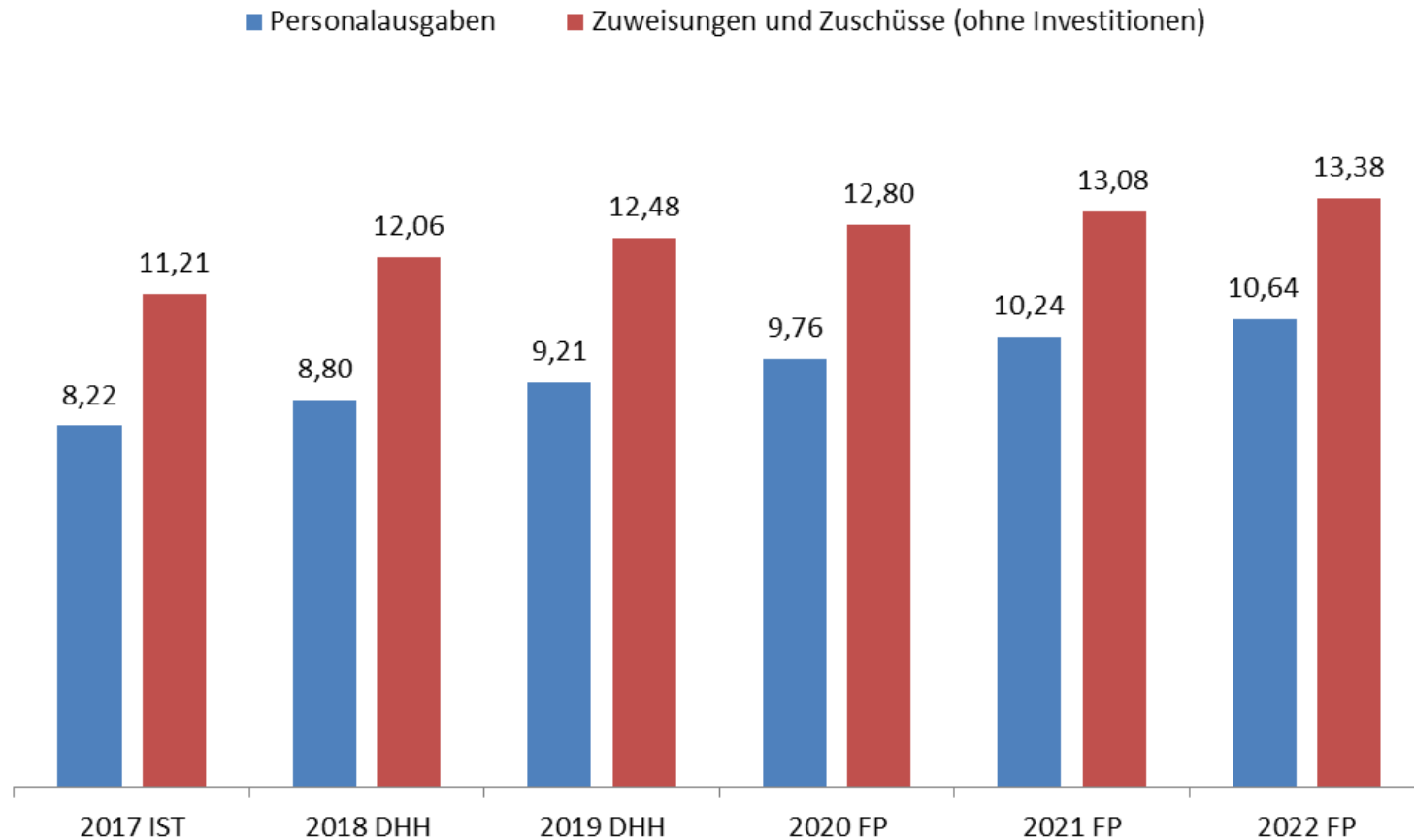
■ Dez. 2018 ■ plus 2019

Quelle: BA Arbeitsmarktmonitor

Beschlossene und geplante Milliarden-Ausgaben

- Ausbau des Nahverkehrs **28 Milliarden**
- Lohnerhöhung und Verbeamtung von Lehrern **1,7 Milliarden**
- Neubau von Schulen **5 Milliarden**
- Rückkauf des Gas- und Stromnetzes **4 Milliarden**
- Rückkauf von Wohnungen; Entschädigung für Enteignungen **7 bis 36 Milliarden**
- Mehrausgaben im Sozialbereich **? Milliarden**

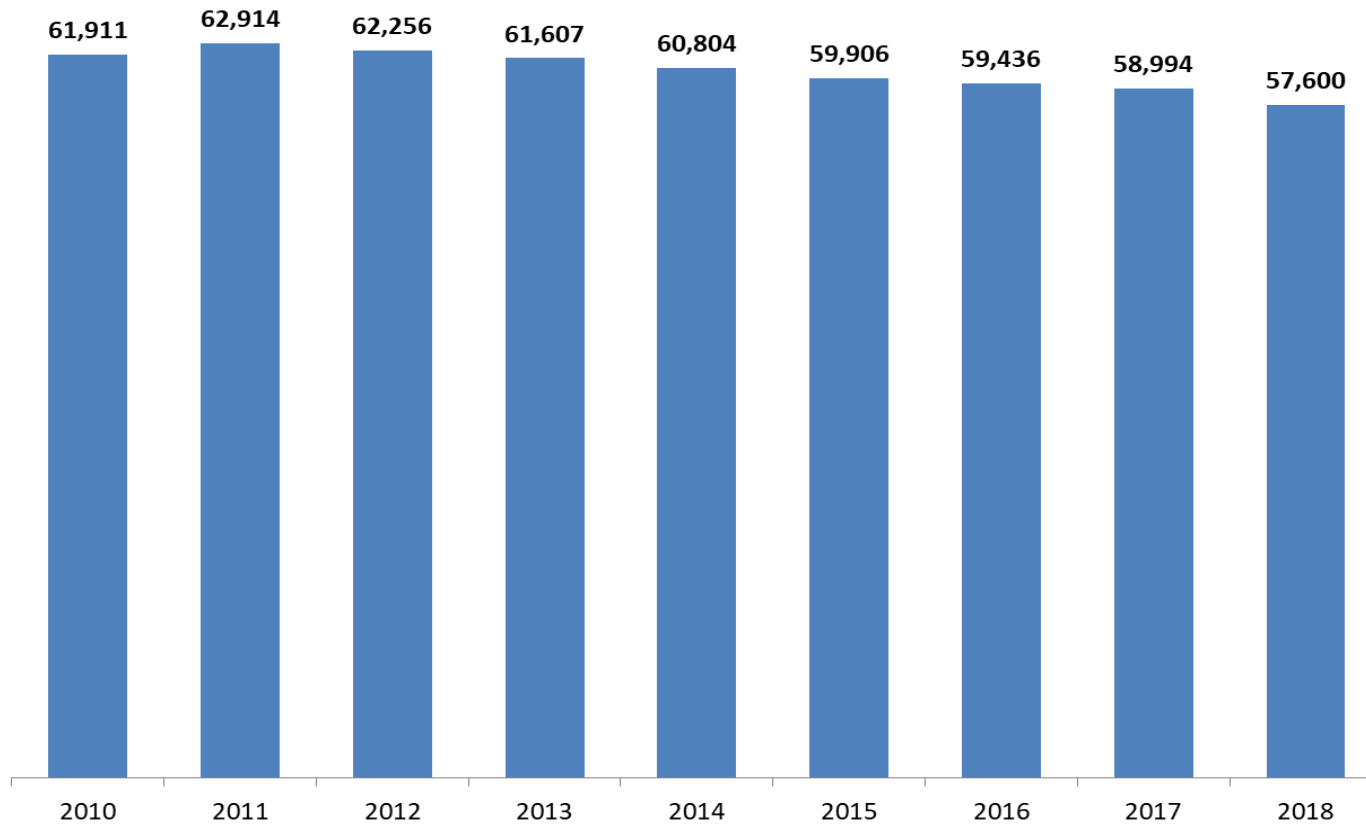
Ausgaben für Personal und Soziales steigen



Quelle: Senatsverwaltung für Finanzen, Werte gerundet

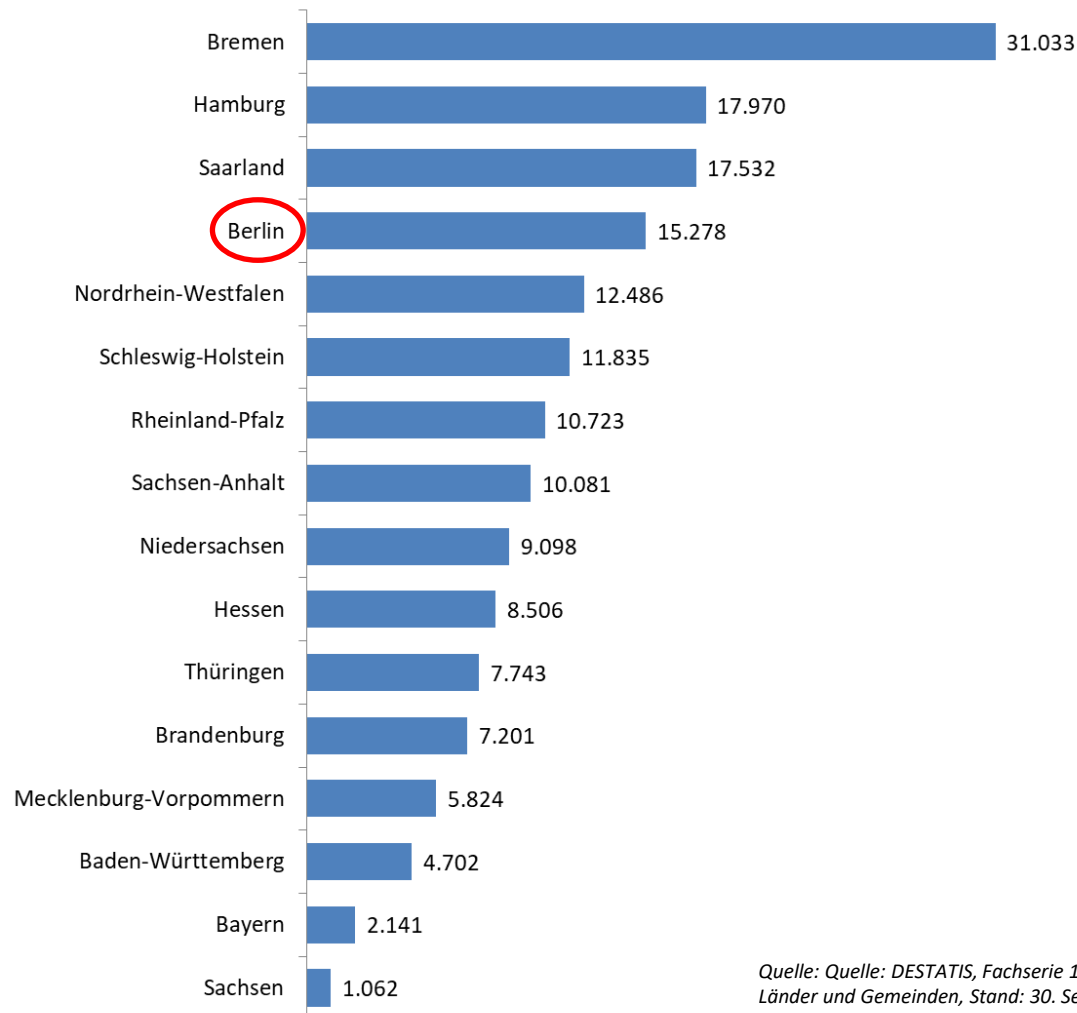
DHH: Doppelhaushalt FP: Finanzplanung

Trotz Fortschritten bei der Konsolidierung bleibt der Schuldenberg hoch



Quelle: Senatsverwaltung für Finanzen

Pro-Kopf-Verschuldung Berlins liegt immer noch im oberen Bereich



Quelle: DESTATIS, Fachserie 14 Reihe 5.2, 3. Vierteljahr 2018, Länder und Gemeinden, Stand: 30. September 2018

Vielen Dank für Ihre Aufmerksamkeit!



Unternehmensverbände berlin-Brandenburg e. V. (UVB)

Am Schillertheater 2

10625 Berlin

Telefon: 030 31005 – 0

uvb@uvb-online.de

www.uvb-online.de